



**MINICAM24**

**РУКОВОДСТВО ПОЛЬЗОВАТЕЛЯ**

**Декоративный аквариум с насосом и  
фильтром 2л Happy Fish**



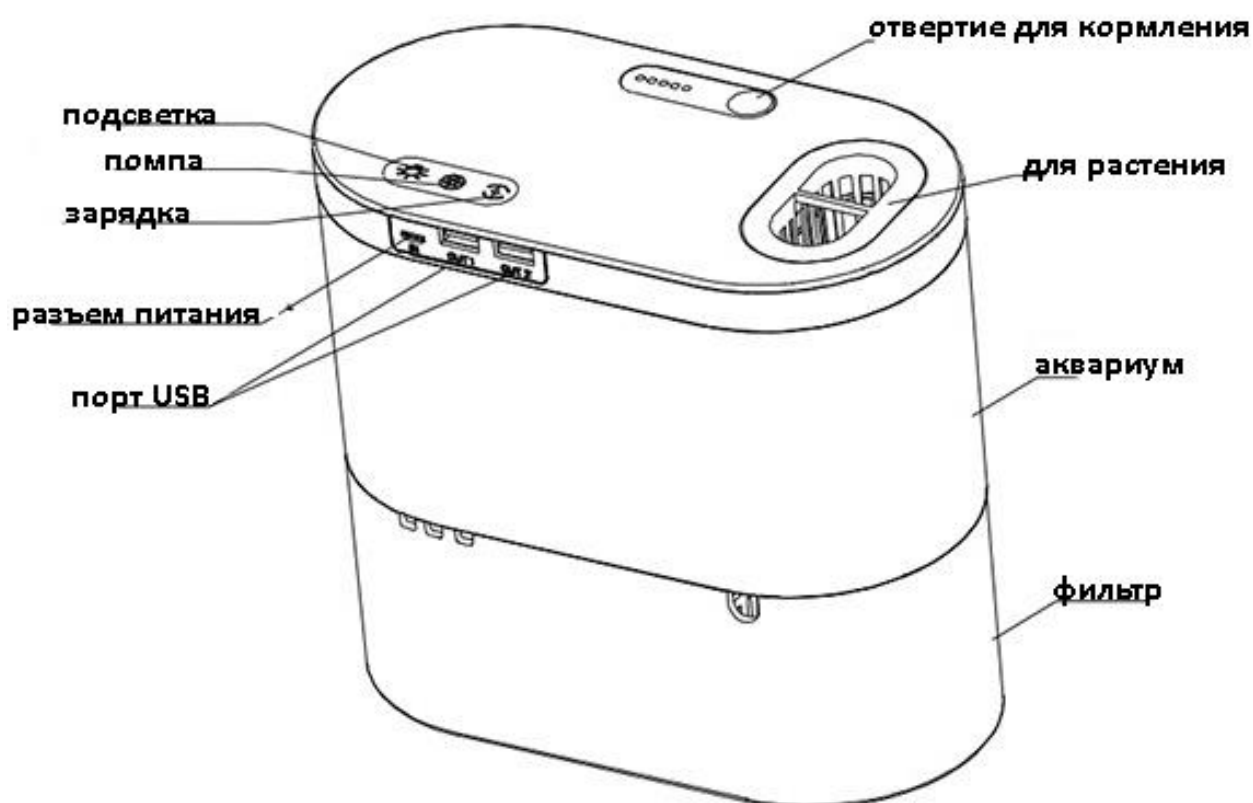
## СОДЕРЖАНИЕ

<b>1. Введение .....</b>	<b>3</b>
<b>2. Использование.....</b>	<b>4</b>
<b>3. Устранение неисправностей.....</b>	<b>5</b>
<b>4. Сборка .....</b>	<b>6</b>
<b>5. Технические параметры.....</b>	<b>7</b>
<b>6. Гарантийное обслуживание неисправного товара .....</b>	<b>7</b>
Товар надлежащего качества.....	10
Товар ненадлежащего качества.....	10

## 1. Введение

Этот продукт изготовлен из высококачественного пластика, нижнего фильтра. Аквариум имеет энергосберегающее светодиодное освещение высокой яркости, новый стильный дизайн. Устройство просто для понимания. Аквариум подходит для использования в офисе, спальне, на письменном столе и журнальном столике и в других местах, где можно легко присматривать за аквариумом.

Во избежание ненужных травм пользователя, водных обитателей и повреждений устройства, вызванных неправильным использованием или техническим обслуживанием, пожалуйста, прочтите это руководство перед использованием и сохраните его надлежащим образом для использования в будущем.





## 2. Использование

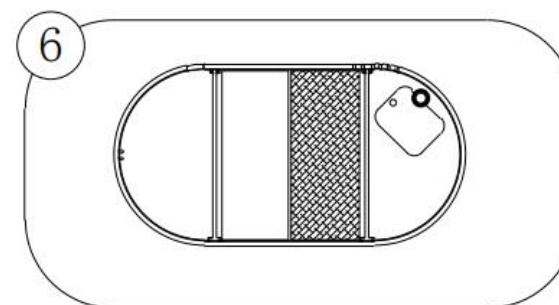
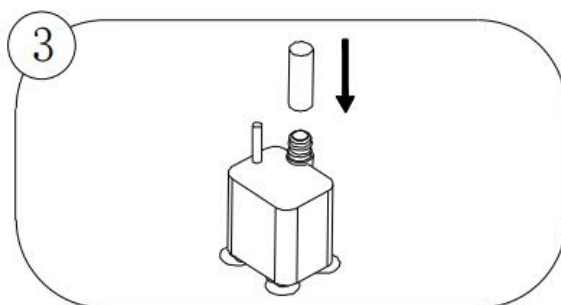
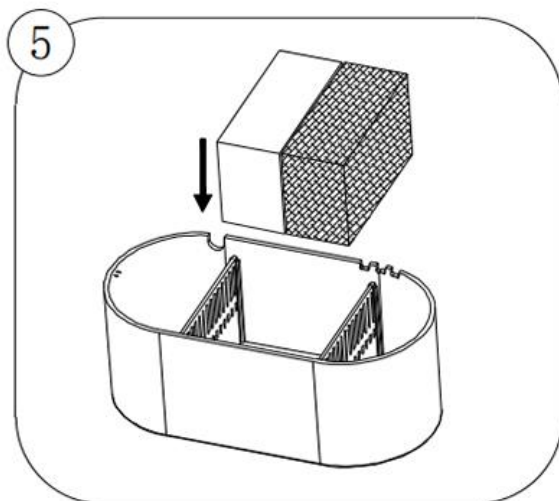
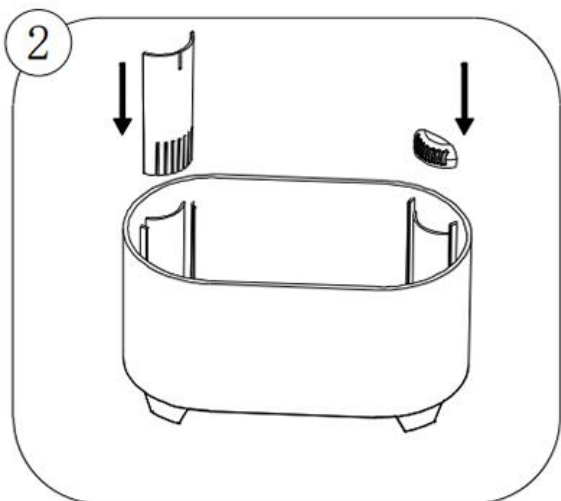
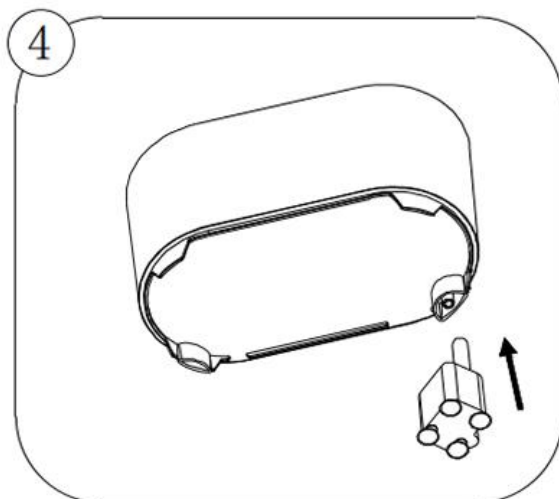
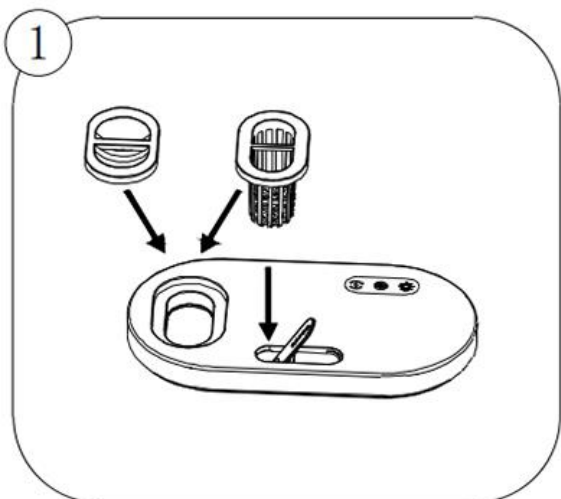
1. Выньте аквариум целиком, отделите корпус аквариума от его дна и добавьте воду на дно аквариума. При добавлении воды следите за тем, чтобы уровень воды был ниже максимального, чтобы избежать перелива (см. на рис. 1).
2. Установите корпус аквариума, обратите внимание на попадание насадки водяного насоса в корпус аквариума и обратите внимание на то, чтобы не превысить максимальный уровень воды

- в аквариуме при добавлении воды в емкость аквариума (как показано на рисунке 2).
3. Подключите источник питания постоянного тока 5 В. Слегка нажмите кнопку выбора режима освещения. Светодиодный индикатор загорится. Нажмите и удерживайте кнопку переключателя режима освещения. Яркость освещения начнет плавно уменьшаться. Чтобы увеличить яркость, отпустите кнопку, а затем нажмите и удерживайте кнопку переключения режима подсветки. Коротко нажмите кнопку, чтобы выключить светодиодную подсветку.
  4. Подключите USB-разъем водяной помпы к выходному порту USB OUT1. Нажмите на кнопку включения помпы, и насос начнет работать.  
(Примечание: когда помпа начинает работать, будет небольшой шум при сливе воды, что является нормальным явлением. Звук исчезает после выпуска воздуха)
  5. Подключите USB-разъем кабеля для зарядки мобильного телефона к выходному порту OUT2, слегка нажмите переключатель зарядки и зарядите устройство от сети после включения питания.
  6. Отверстие для растений можно использовать для посадки некоторых водных и других растений.
  7. Нажмите на выемку крышки подачи корма рукой и наклоните другой конец крышки, чтобы открыть её и задать корм.

### **3. Устранение неисправностей**

1. Водяной насос или освещение не работает: проверьте, подключен ли шнур питания к сети и к аквариуму, есть ли напряжение в электросети.
2. Издается ненормальный звук: проверьте, не слишком ли низкий уровень воды в водяном фильтре. Есть ли воздух, который может вызывать звук. Убедитесь, что в водяном насосе и трубке нет посторонних предметов.

## 4. Сборка



## 5. Технические параметры

Название модели	TK01
Питание	DC 5 В
Мощность	4 Вт
Параметры насоса	Поток 120 л/час
Размер устройства	210x109x193 мм

## 6. Гарантийное обслуживание неисправного товара

Если в купленном Вами товаре в течение установленного гарантийного срока обнаружены недостатки, Вы по своему выбору вправе:

- потребовать замены на товар этой же марки (этой же модели и (или) артикула)
- потребовать замены на такой же товар другой марки (модели, артикула) с соответствующим перерасчетом покупной цены;
- потребовать соразмерного уменьшения покупной цены;
- потребовать незамедлительного безвозмездного устранения недостатков товара или возмещения расходов на их исправление потребителем или третьим лицом;
- отказаться от исполнения договора купли-продажи и потребовать возврата уплаченной за товар суммы. В этом случае Вы обязаны вернуть товар с недостатками продавцу за его счет.

В отношении **технически сложного товара** Вы в случае обнаружения в нем недостатков по своему выбору вправе:

- отказаться от исполнения договора купли-продажи и потребовать возврата уплаченной за такой товар суммы;
- предъявить требование о его замене на товар этой же марки (модели, артикула) или на такой же товар другой марки (модели, артикула) с соответствующим перерасчетом покупной цены.

Срок предъявления вышеназванных требований составляет 15 дней со дня передачи Вам такого товара.

По истечении указанного 15-дневного срока данные требования подлежат удовлетворению в одном из следующих случаев:

- обнаружение существенного недостатка товара (существенный недостаток товара: неустранимый недостаток или недостаток, который не может быть устранен без несоразмерных расходов или затрат времени, или выявляется неоднократно, или проявляется вновь после его устранения);
- нарушение установленных законом РФ «О защите прав потребителей» сроков устранения недостатков товара;
- невозможность использования товара в течение каждого года гарантийного срока в совокупности более чем тридцать дней вследствие неоднократного устранения его различных недостатков.

В случае если Вы приобрели уцененный или бывший в употреблении товар ненадлежащего качества, и были заранее предупреждены о недостатках, из-за которых произошла уценка, в письменной форме, то претензии по таким недостаткам не принимаются.

**Важно! Необходимо использовать услуги квалифицированных специалистов по подключению, наладке и пуску в эксплуатацию технически сложных товаров, которые по техническим требованиям не могут быть пущены в эксплуатацию без участия соответствующих специалистов.**

#### **Условия проведения гарантийного обслуживания**

- Фактическое наличие неисправного товара в момент обращения в сервисный центр;
- Гарантийное обслуживание товаров, гарантию на которые дает производитель, осуществляется в специализированных сервисных центрах;
- Гарантийное обслуживание неисправных товаров, купленных в интернет-магазинах ООО Максмол-групп, возможно в нашем сервисном центре по телефону 8-800-200-85-66
- Срок гарантийного обслуживания не превышает 45 дней;
- Гарантийное обслуживание осуществляется в течение всего гарантийного срока, установленного на товар;



- При проведении ремонта срок гарантии продлевается на период нахождения товара в ремонте.

### **Право на гарантийный ремонт не распространяется на случаи**

- неисправность устройства вызвана нарушением правил его эксплуатации, транспортировки и хранения.
- на устройстве отсутствует, нарушен или не читается оригинальный серийный номер;
- на устройстве отсутствуют или нарушены заводские или гарантийные пломбы и наклейки;
- ремонт, техническое обслуживание или модернизация устройства производились лицами, не уполномоченными на то компанией-производителем;
- дефекты устройства вызваны использованием устройства с программным обеспечением, не входящим в комплект поставки устройства, или не одобренным для совместного использования производителем устройства;
- дефекты устройства вызваны эксплуатацией устройства в составе комплекта неисправного оборудования;
- обнаруживается попадание внутрь устройства посторонних предметов, веществ, жидкостей, насекомых и т.д.;
- неисправность устройства вызвана прямым или косвенным действием механических сил, химического, термического воздействия, излучения, агрессивных или нейтральных жидкостей, газов или иных токсичных или биологических сред, а так же любых иных факторов искусственного или естественного происхождения, кроме тех случаев, когда такое воздействие прямо допускается «Руководством пользователя»;
- неисправность устройства вызвана действием сторонних обстоятельств (стихийных бедствий, скачков напряжения электропитания и т.д.);
- неисправность устройства вызвана несоответствием Государственным Стандартам параметров питающих, телекоммуникационных и кабельных сетей;
- иные случаи, предусмотренные производителями.

**Гарантийные обязательства не распространяются на расходные элементы и материалы (элементы питания, картриджи, кабели подключения и т.п.).**

**Товар надлежащего качества**

Вы вправе обменять товар надлежащего качества на аналогичный товар в течение 14 дней, не считая дня покупки.

Обращаем Ваше внимание, что основная часть нашего ассортимента – **технически сложные товары** бытового назначения (электроника, фотоаппаратура, бытовая техника и т.п.).

Указанные товары, согласно [Постановлению Правительства РФ от 31.12.2020 № 2463](#), обмену как товары надлежащего качества не подлежат. Возврат таких товаров не предусмотрен [Законом РФ от 07.02.1992 № 2300-1](#).

**Товар ненадлежащего качества**

Если в приобретенном Вами товаре выявлен недостаток вы вправе по своему выбору заявить одно из требований, указанных в [ст.18 Закона РФ от 07.02.1992 № 2300-1 \(ред. от 11.06.2021\) О защите прав потребителей](#). Для этого можете обратиться в сервисный центр Максмолл по телефону 8-800-200-85-66

Тем не менее, если указанный товар относится к технически сложным, утв. [Постановлением от 10 ноября 2011 г. № 924](#), то указанные в ст.18 требования могут быть заявлены только в течение 15 календарных дней с даты покупки.

По истечении 15 дней предъявление указанных требований возможно в случаях если:

- Обнаружен существенный недостаток (Неремонтопригоден);
- Нарушены сроки устранения недостатков;
- Товар не может использоваться в совокупности более тридцати дней в течение каждого года гарантийного срока в связи с необходимостью неоднократного устранения производственных недостатков.

**Приятного использования!**

Сайт: **minicam24.ru**

E-mail: **info@minicam24.ru**

Товар в наличии в 120 городах России и Казахстана

Телефон бесплатной горячей линии: **8(800)200-85-66**